

DLU Светильники направленного света с регулируемым направлением светового потока



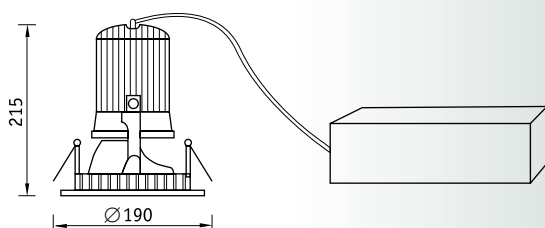
Магазин розничной сети «М.Видео» (Москва)

Установка

Встраиваются в подшивные потолки из гипсокартона.

Конструкция

Корпус и кольцо светильника изготовлены из алюминия. Двухстоечное крепление светильника. Пускорегулирующая аппаратура входит в комплект заказа и помещена в выносном боксе, электрически связанном с корпусом светильника. Характеристики см. на стр. 158.

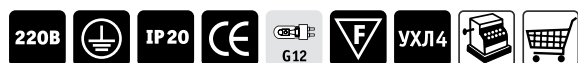
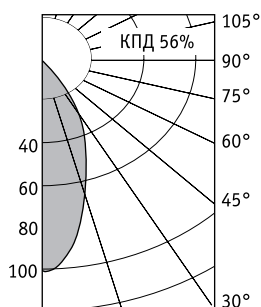


Ø 173

Оптическая часть

Зеркальный отражатель из анодированного алюминия и силикатное темперированное стекло. Поворот оптической части светильника позволяет менять направление светового потока на угол от 0° до 30° в вертикальной плоскости.

DLU 150



Артикул	Мощность, Вт	Масса*, кг	Цвет корпуса	Э/м ПРА		Моноблок		ЭПРА	
				Код светильника	cos φ	Код светильника	cos φ	Код светильника	cos φ
DLU 70	1x70	1,0	Белый	85107010	≥ 0,85	84107010	≥ 0,95	85107030	≥ 0,95
DLU 150	1x150	1,0	Белый	85115010	≥ 0,85	84115010	≥ 0,95	85115030	≥ 0,95
DLU 70	1x70	1,0	Металлик	85147010	≥ 0,85	84147010	≥ 0,95	85147030	≥ 0,95
DLU 150	1x150	1,0	Металлик	85155010	≥ 0,85	84155010	≥ 0,95	85155030	≥ 0,95

* масса оптической части