



Установка

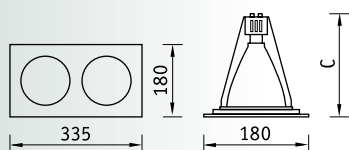
Встраиваются в подшивные потолки из гипсокартона посредством прямоугольной алюминиевой платы с помощью клипс.

Конструкция

Двухстоечное крепление рефлектора в металлическом кольце. Пускорегулирующая аппаратура входит в комплект заказа и помещена в выносном боксе. Характеристики см. на стр. 158.

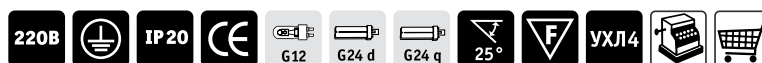
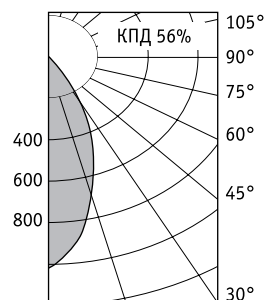
Оптическая часть

Зеркальный отражатель из анодированного алюминия с защитным силикатным темпированным стеклом. Поворот оптической части светильника позволяет менять направление светового потока на угол от 0° до 25° в вертикальной плоскости.



	C	⊕
2x13	210	310x155
2x18	210	310x155
2x26	210	310x155
2x70	155	310x155
2x150	155	310x155

COMBI 70



Артикул	Цоколь Э/м ПРА	Цоколь ЭПРА	Мощность, Вт	Масса*, кг	Цвет корпуса	Э/м ПРА		ЭПРА/ЭПРА рег.	
						Код светильника	cos φ	Код светильника	cos φ
COMBI 2x35	G12	G12	2x35	0,9	Белый	-	-	84223530**/-	≥ 0,95
COMBI 2x70	G12	G12	2x70	0,9	Белый	85227010**	≥ 0,85	84227030**/-	≥ 0,95
COMBI 2x150	G12	G12	2x150	0,9	Белый	85230010**	≥ 0,85	84230030**/-	≥ 0,95
COMBI 213	G24d-1	G24q-1	2x13	0,88	Белый	84221310**	≥ 0,6	84221330/84221360	≥ 0,96
COMBI 218	G24d-2	G24q-2	2x18	0,88	Белый	84221810**	≥ 0,85	84221830/84221860	≥ 0,96
COMBI 226	G24d-3	G24q-3	2x26	0,88	Белый	84222610**	≥ 0,85	84222630/84222660	≥ 0,96
COMBI 2x35	G12	G12	2x35	0,9	Металлик	-	-	84263530**/-	≥ 0,95
COMBI 2x70	G12	G12	2x70	0,9	Металлик	85267010**	≥ 0,85	84267030**/-	≥ 0,95
COMBI 2x150	G12	G12	2x150	0,9	Металлик	85270010**	≥ 0,85	84270030**/-	≥ 0,95
COMBI 213	G24d-1	G24q-1	2x13	0,88	Металлик	84261300**	≥ 0,6	84261330/84261360	≥ 0,96
COMBI 218	G24d-2	G24q-2	2x18	0,88	Металлик	84261810**	≥ 0,85	84261830/84261860	≥ 0,96
COMBI 226	G24d-3	G24q-3	2x26	0,88	Металлик	84262610**	≥ 0,85	84262630/84262660	≥ 0,96

* масса оптической части

** светильник не комплектуется блоком аварийного питания