



ТЦ «Европейский» (Москва)



Установка

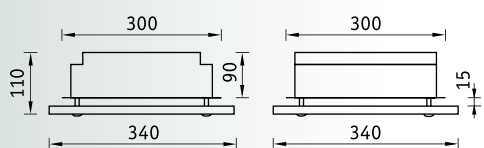
Встраивается в подшивные потолки из гипсокартона.

Конструкция

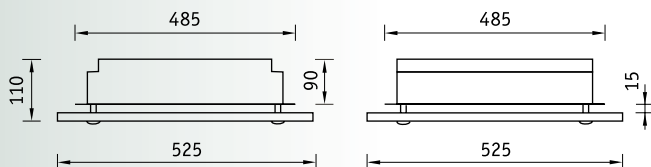
Цельнометаллический сварной корпус из листовой стали, покрытый белой порошковой краской. Комплектуется клипсами для крепления светильника. В корпусе установлена пускорегулирующая аппаратура.

Оптическая часть

Выносное силикатное матированное стекло крепится к корпусу декоративными винтами.

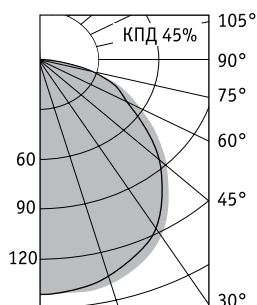


275x275

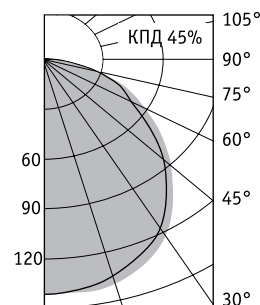


465x465

CMG/R 218



CMG/R 236



Артикул	Мощность, Вт	Масса, кг	Э/м ПРА		ЭПРА	
			Код светильника	cos φ	Код светильника	cos φ
CMG/R 218	2x18	3,0	83221800	≥ 0,6	83221830	≥ 0,96
CMG/R 236	2x36	6,7	83223610	≥ 0,85	83223630	≥ 0,96